

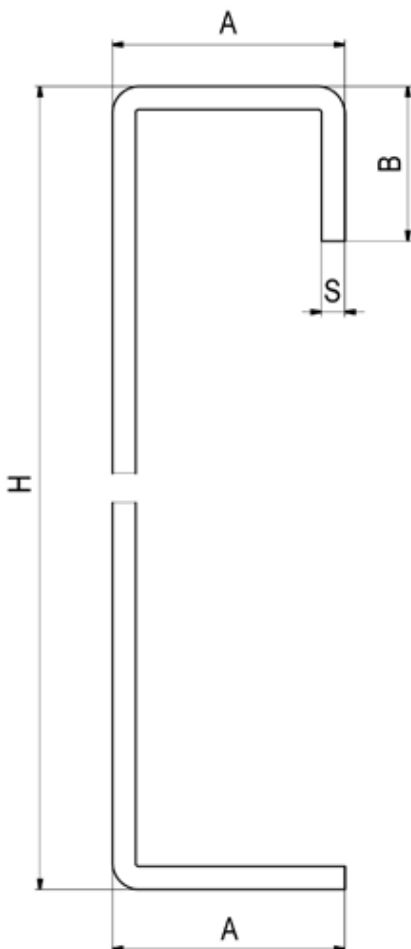
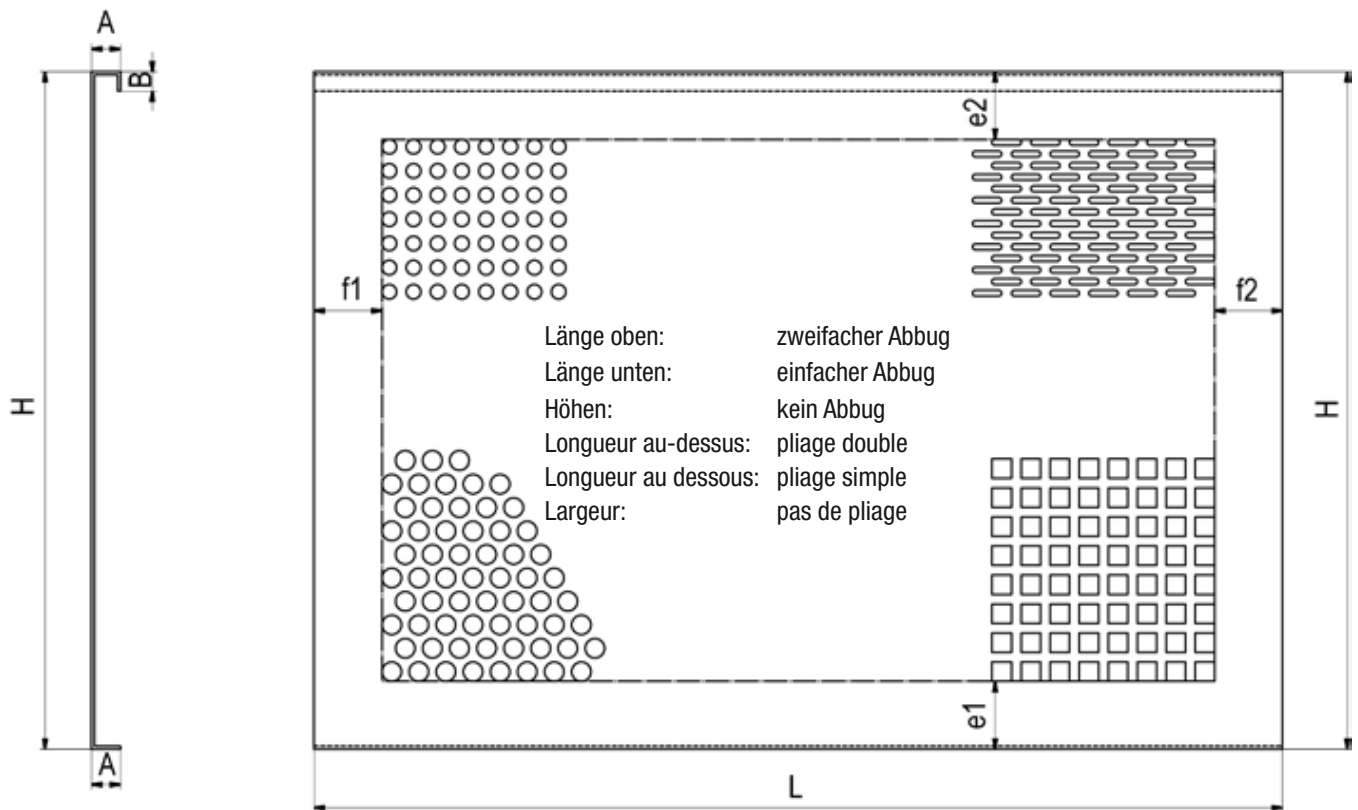
L		C	
H		D	
S		E	
A		F	
		∅	
e1		e2	
f1		f2	

Geländerfüllung Typ „BERN“

Stückzahl / Quantité

Materialqualität / Qualité du matériel

Rundlochung in versetzten Reihen 60 °	RV	<input type="checkbox"/>	∅		Teilung	
Rundlochung in geraden Reihen	RG	<input type="checkbox"/>	∅		Teilung	
Quadratlochung in geraden Reihen	QG	<input type="checkbox"/>	□		Teilung	
Langlochung in versetzten Reihen	LVL	<input type="checkbox"/>	—		Teilung	
Trous ronds en rangées décalées 60 °	RV	<input type="checkbox"/>	∅		Entraxe	
Trous ronds en rangées droites	RG	<input type="checkbox"/>	∅		Entraxe	
Trous carrées en rangées droites	QG	<input type="checkbox"/>	□		Entraxe	
Trous oblongs en rangées décalées	LVL	<input type="checkbox"/>	—		Entraxe	



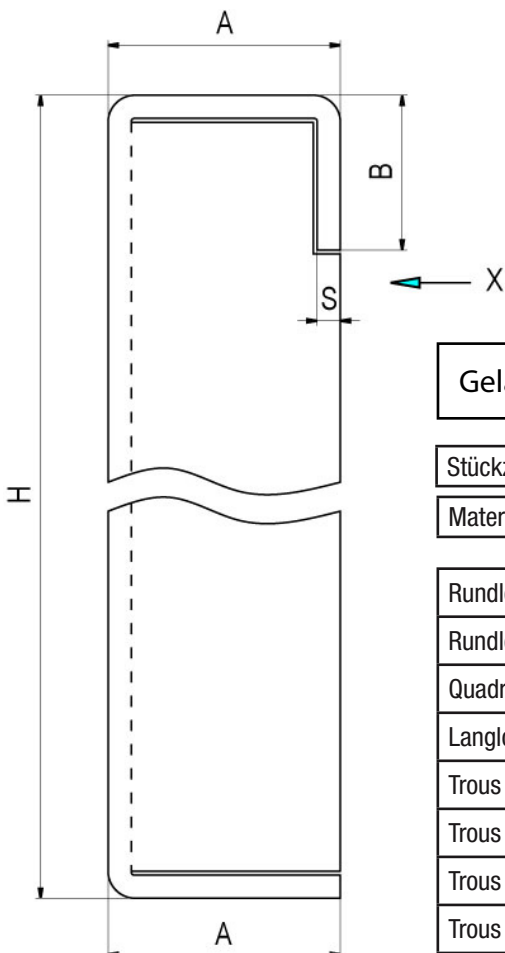
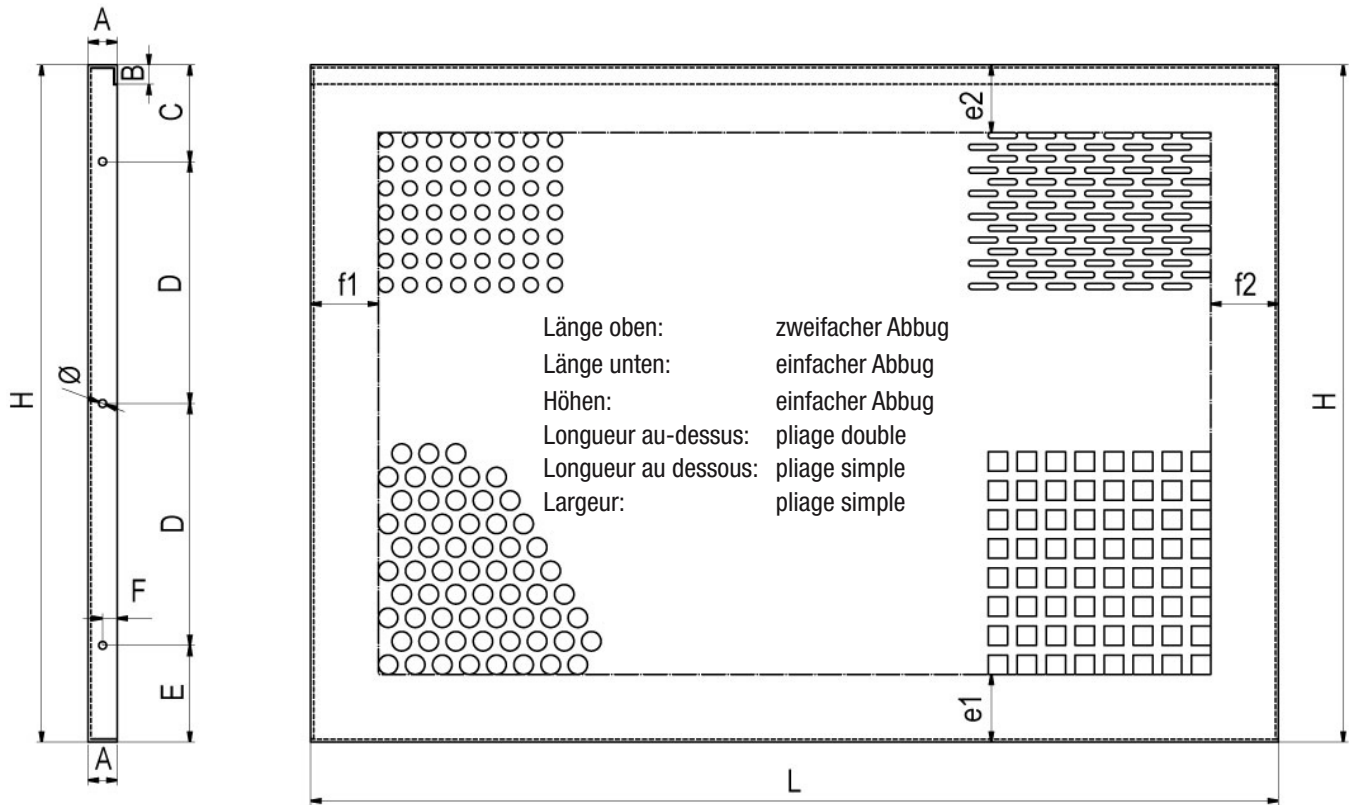
L	
H	
S	
A	
B	
e1	e2
f1	f2

Geländerfüllung Typ „LUGANO“

Stückzahl / Quantité

Materialqualität / Qualité du matériel

Rundlochung in versetzten Reihen 60 °	RV	<input type="checkbox"/>	∅		Teilung	
Rundlochung in geraden Reihen	RG	<input type="checkbox"/>	∅		Teilung	
Quadratlochung in geraden Reihen	QG	<input type="checkbox"/>	□		Teilung	
Langlochung in versetzten Reihen	LVL	<input type="checkbox"/>	—		Teilung	
Trous ronds en rangées décalées 60 °	RV	<input type="checkbox"/>	∅		Entraxe	
Trous ronds en rangées droites	RG	<input type="checkbox"/>	∅		Entraxe	
Trous carrées en rangées droites	QG	<input type="checkbox"/>	□		Entraxe	
Trous oblongs en rangées décalées	LVL	<input type="checkbox"/>	—		Entraxe	



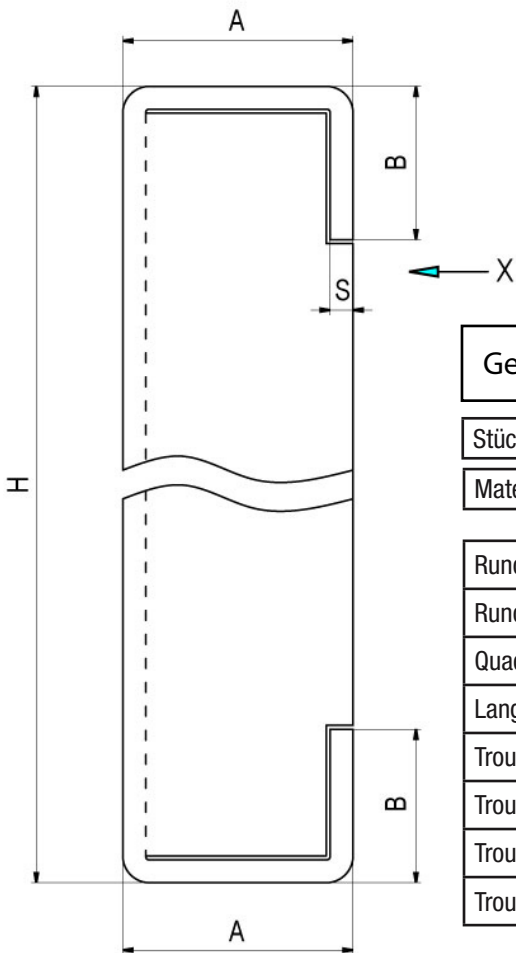
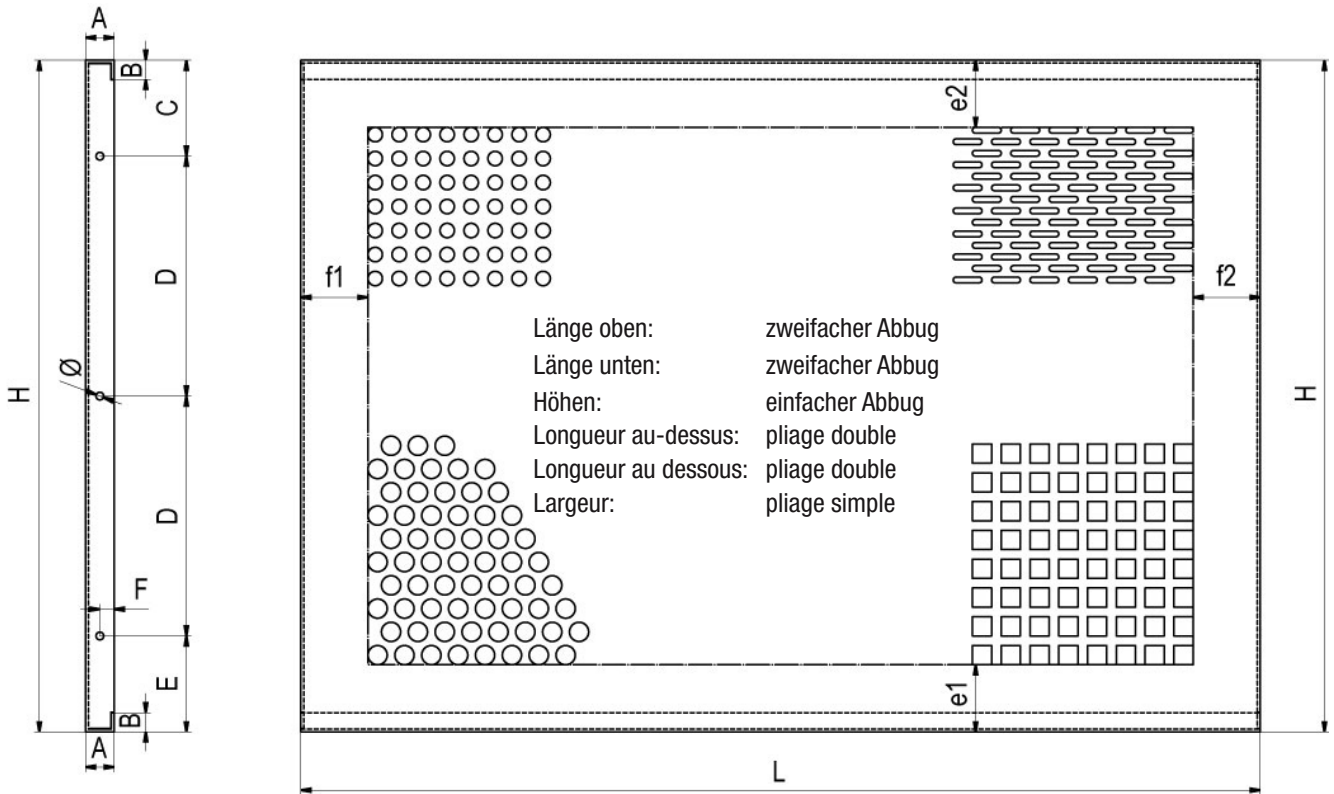
L		C	
H		D	
S		E	
A		F	
B		∅	
e1		e2	
f1		f2	

Geländerfüllung Typ „GENF“

Stückzahl / Quantité

Materialqualität / Qualité du matériel

Rundlochung in versetzten Reihen 60 °	RV	<input type="checkbox"/>	∅		Teilung	
Rundlochung in geraden Reihen	RG	<input type="checkbox"/>	∅		Teilung	
Quadratlochung in geraden Reihen	QG	<input type="checkbox"/>	□		Teilung	
Langlochung in versetzten Reihen	LVL	<input type="checkbox"/>	—		Teilung	
Trous ronds en rangées décalées 60 °	RV	<input type="checkbox"/>	∅		Entraxe	
Trous ronds en rangées droites	RG	<input type="checkbox"/>	∅		Entraxe	
Trous carrées en rangées droites	QG	<input type="checkbox"/>	□		Entraxe	
Trous oblongs en rangées décalées	LVL	<input type="checkbox"/>	—		Entraxe	



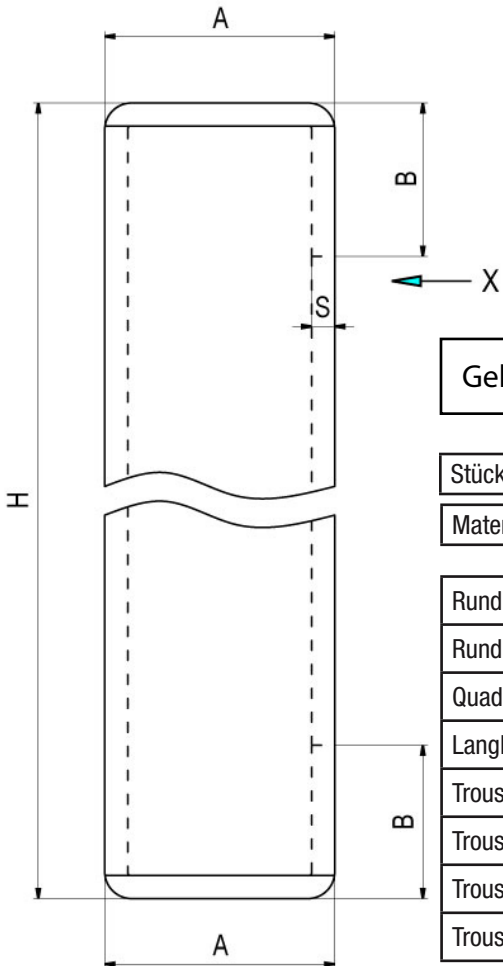
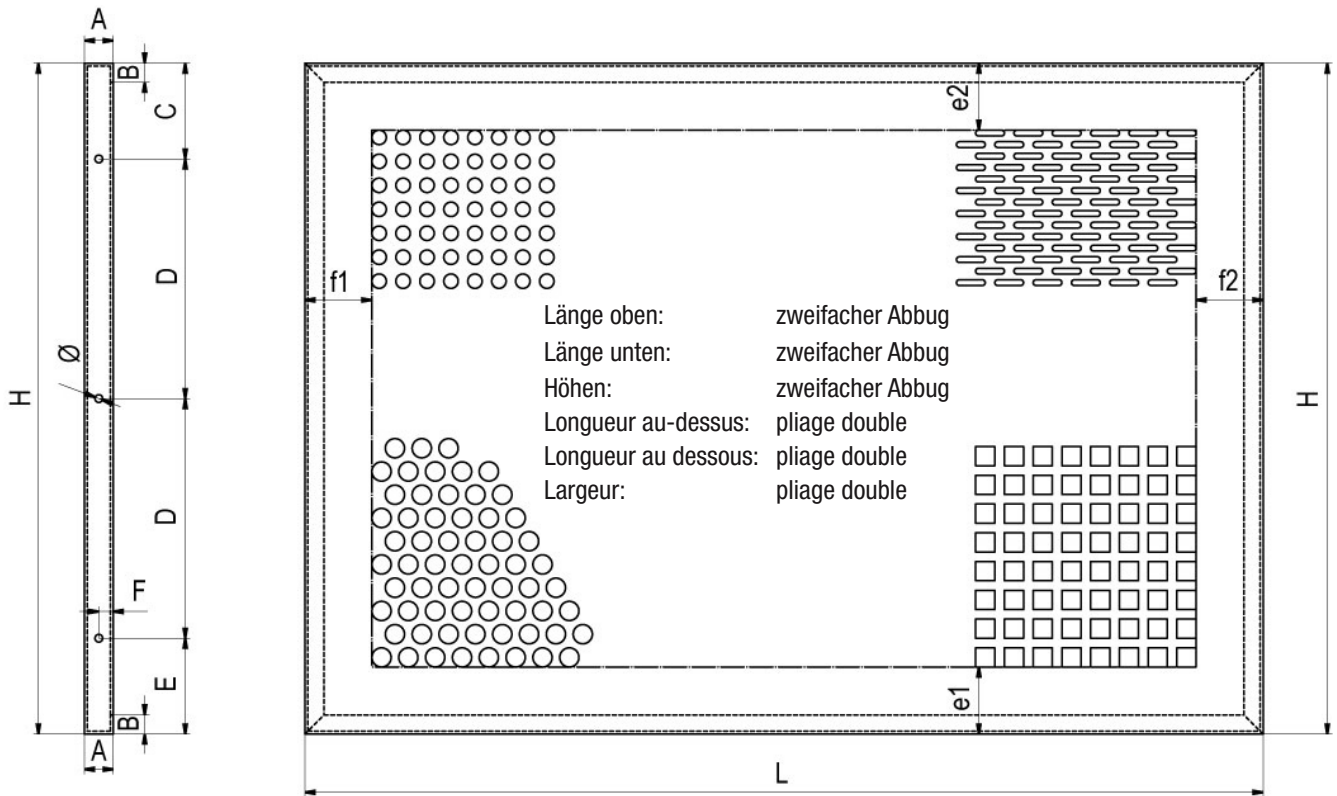
L		C	
H		D	
S		E	
A		F	
B		∅	
e1		e2	
f1		f2	

Geländerfüllung Typ „BASEL“

Stückzahl / Quantité

Materialqualität / Qualité du matériel

Rundlochung in versetzten Reihen 60 °	RV	<input type="checkbox"/>	∅		Teilung	
Rundlochung in geraden Reihen	RG	<input type="checkbox"/>	∅		Teilung	
Quadratlochung in geraden Reihen	QG	<input type="checkbox"/>	□		Teilung	
Langlochung in versetzten Reihen	LVL	<input type="checkbox"/>	—		Teilung	
Trous ronds en rangées décalées 60 °	RV	<input type="checkbox"/>	∅		Entraxe	
Trous ronds en rangées droites	RG	<input type="checkbox"/>	∅		Entraxe	
Trous carrées en rangées droites	QG	<input type="checkbox"/>	□		Entraxe	
Trous oblongs en rangées décalées	LVL	<input type="checkbox"/>	—		Entraxe	



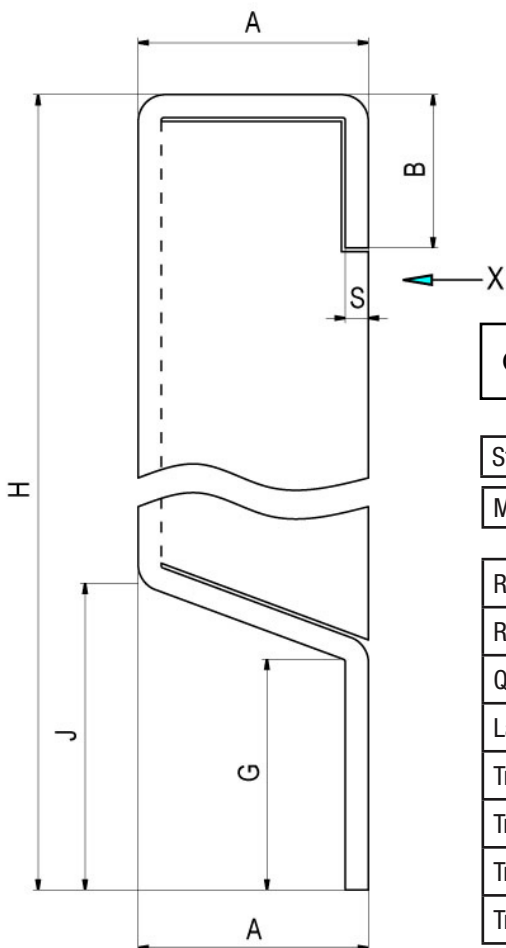
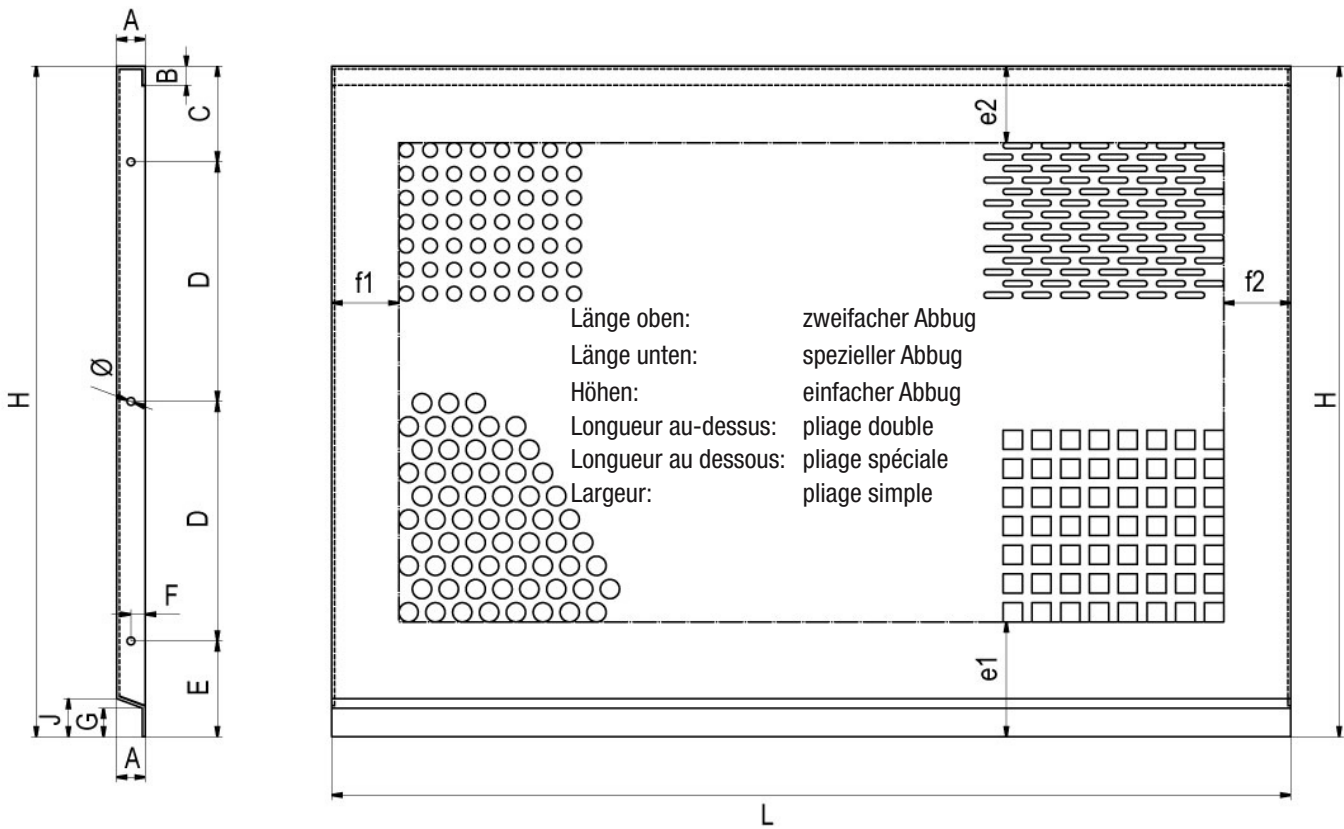
L	C	
H	D	
S	E	
A	F	
B	Ø	
e1	e2	
f1	f2	

Geländerfüllung Typ „LUZERN“

Stückzahl / Quantité

Materialqualität / Qualité du matériel

Rundlochung in versetzten Reihen 60 °	RV	<input type="checkbox"/>	Ø	Teilung	
Rundlochung in geraden Reihen	RG	<input type="checkbox"/>	Ø	Teilung	
Quadratlochung in geraden Reihen	QG	<input type="checkbox"/>	□	Teilung	
Langlochung in versetzten Reihen	LVL	<input type="checkbox"/>	—	Teilung	
Trous ronds en rangées décalées 60 °	RV	<input type="checkbox"/>	Ø	Entraxe	
Trous ronds en rangées droites	RG	<input type="checkbox"/>	Ø	Entraxe	
Trous carrées en rangées droites	QG	<input type="checkbox"/>	□	Entraxe	
Trous oblongs en rangées décalées	LVL	<input type="checkbox"/>	—	Entraxe	



Geländerfüllung Typ „ZÜRICH“

Stückzahl / Quantité

Materialqualität / Qualité du matériel

L		D	
H		E	
S		F	
A		G	
B		J	
C		∅	
e1		e2	
f1		f2	

Rundlochung in versetzten Reihen 60 °	RV	<input type="checkbox"/>	∅		Teilung	
Rundlochung in geraden Reihen	RG	<input type="checkbox"/>	∅		Teilung	
Quadratlochung in geraden Reihen	QG	<input type="checkbox"/>	<input type="checkbox"/>		Teilung	
Langlochung in versetzten Reihen	LVL	<input type="checkbox"/>	—		Teilung	
Trous ronds en rangées décalées 60 °	RV	<input type="checkbox"/>	∅		Entraxe	
Trous ronds en rangées droites	RG	<input type="checkbox"/>	∅		Entraxe	
Trous carrées en rangées droites	QG	<input type="checkbox"/>	<input type="checkbox"/>		Entraxe	
Trous oblongs en rangées décalées	LVL	<input type="checkbox"/>	—		Entraxe	